

In wenigen Schritten alle Services und Vorteile nutzen.


Schritt 1: Anmeldung zum BahnBonus Programm

- Sie sind bereits zum BahnBonus Programm angemeldet? Dann lesen Sie auf *Seite 2* weiter.

Mit der Anmeldung zum BahnBonus Programm können Sie Punkte mit Ihrer persönlichen BahnCard oder mit der kostenlosen BahnBonus Card sammeln. Diese Punkte können Sie gegen Freifahrten, Upgrades und andere Prämien eintauschen. Für die Anmeldung zum BahnBonus Programm mit der BahnCard müssen Sie sich mit Ihren „Meine Bahn“-Logindaten anmelden. Sie erhalten keine zusätzliche Chipkarte, da die BahnCard gleichzeitig als BahnBonus Card funktioniert. Wenn Sie keine BahnCard haben, erhalten Sie bei Anmeldung die BahnBonus Card als Chipkarte zugesendet. Hier können Sie sich zum BahnBonus Programm anmelden:

<https://www.bahn.de/p/view/bahncard/bahnbonus/bahnbonus-anmeldung.shtml>

Startseite → BahnCard → BahnBonus Anmeldung



BahnBonus Anmeldung

Jetzt anmelden, um BahnBonus Punkte mit Ihrer BahnCard oder mit der kostenlosen BahnBonus Card zu sammeln. Diese Punkte können Sie gegen Freifahrten, Upgrades und andere Prämien eintauschen.

Ihre Vorteile:

- ✓ 1. Klasse Upgrade geschenkt für Ihre nächste Fahrt bei Newsletter-Anmeldung
- ✓ Punkte sammeln mit Ihrer BahnCard oder BahnBonus Card
- ✓ Kostenlose Anmeldung
- ✓ 250 Willkommenspunkte geschenkt
- ✓ Attraktive Angebote, Gutscheine und Vorteile bei Partnern

Mit Ihrer BahnCard zu BahnBonus anmelden

Ohne BahnCard zu BahnBonus anmelden

Melden Sie sich mit **bahn.de Login** an bzw. ohne (Pin erforderlich). Sie erhalten keine zusätzliche Chipkarte, da die BahnCard gleichzeitig als BahnBonus Card funktioniert.

Wählen Sie "Ohne Anmeldung buchen" aus. Sie erhalten die BahnBonus Card als Chipkarte zugesendet.

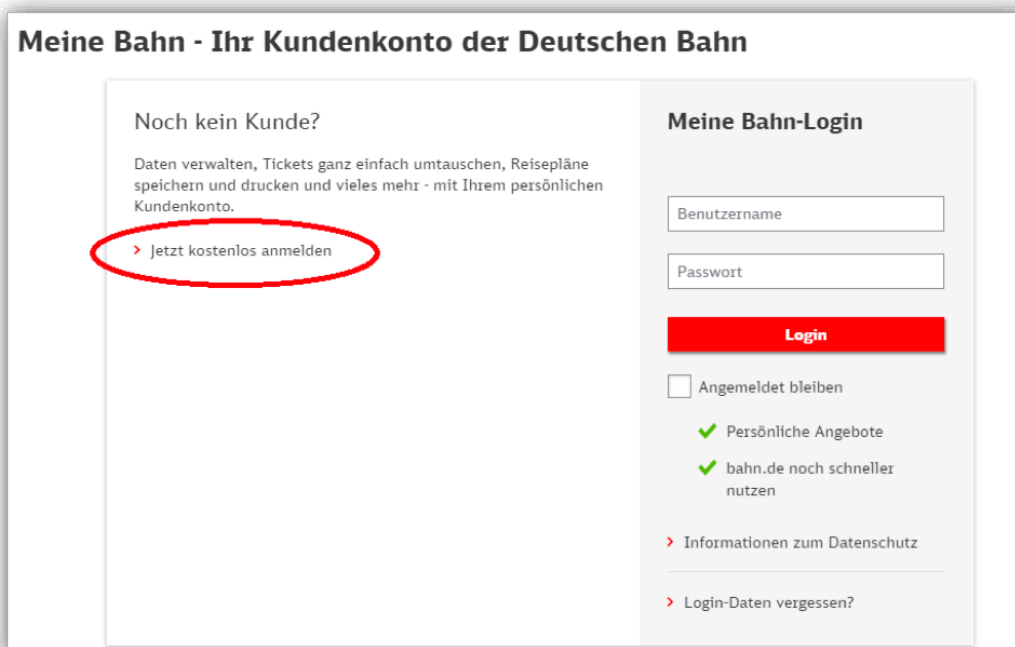
Schritt 2: Richten Sie sich ein „Meine Bahn“-Kundenkonto ein

- Sie haben bereits ein „Meine Bahn“-Kundenkonto? Dann lesen Sie auf *Seite 5* weiter.

Um die BahnBonus App nutzen zu können, müssen Sie sich mit Ihren „Meine Bahn“-Nutzerdaten in die App einloggen. Nur so zeigt Ihnen die App Ihren persönlichen Punktestand, passende Angebote und individuelle Sammelmöglichkeiten an.

Falls Sie noch kein „Meine Bahn“-Kundenkonto haben, können Sie sich unter folgendem Link einen kostenlosen Account einrichten:

<https://www.bahn.de/p/view/meinebahn/login.shtml>



Meine Bahn - Ihr Kundenkonto der Deutschen Bahn

Noch kein Kunde?

Daten verwalten, Tickets ganz einfach umtauschen, Reisepläne speichern und drucken und vieles mehr - mit Ihrem persönlichen Kundenkonto.

> jetzt kostenlos anmelden

Meine Bahn-Login

Benutzername

Passwort

Login

Angemeldet bleiben

✓ Persönliche Angebote

✓ bahn.de noch schneller nutzen

> Informationen zum Datenschutz

> Login-Daten vergessen?

- In der folgenden Ansicht tragen Sie Ihre persönlichen Nutzerdaten ein und führen die Anmeldung durch.

Ihre Anmeldung

Sind Sie bereits BahnCard-Kunde? Dann können Sie Ihre Daten aus dem BahnCard-System übernehmen.
 → BahnCard eingeben und meine Daten abrufen

Login-Daten → Regeln zur Auswahl von Benutzernamen und Passwort

Benutzername (mind. 8 Zeichen)*

Passwort (mind. 6 Zeichen)* Passwort wiederholen*

Angemeldet bleiben (→ Weitere Informationen)

Ihre Sicherheitsfrage bei vergessenem Passwort

Sollten Sie Ihr Passwort vergessen, dienen diese Angaben dazu, Ihnen schnell und einfach ein neues Passwort zur Verfügung zu stellen.

Frage Antwort

Ihre persönlichen Daten


Anrede Titel

Vorname* Nachname*

E-Mail*

Nichts verpassen und jetzt für den bahn.de Newsletter anmelden

Ja, ich möchte kostenlos den bahn.de-Newsletter abonnieren und auf Basis meiner angegebenen Anmelde- und Buchungsdaten sowie meines Newsletternutzungsverhaltens auf mich abgestimmte Informationen an die angegebene E-Mail-Adresse erhalten. Ich kann diesen Service jederzeit wieder abbestellen.



Hinweise

Die personenbezogenen Daten aus dieser Anmeldung werden im Rahmen Ihres registrierten Kundenkontos zur Abwicklung von Bestellungen sowie für statistische Auswertungszwecke gespeichert und genutzt.
 Zudem erhalten Sie von uns auf Grundlage Ihrer Buchung Angebote zu ähnlichen Waren oder Dienstleistungen an die in Ihrem Kundenkonto angegebene E-Mail-Adresse. Sie können dem jederzeit widersprechen.
 Weiteres entnehmen Sie bitte unseren → Datenschutzhinweisen.

* Pflichtfeld

- Nach erfolgreicher Anmeldung gelangen Sie zu Ihrem persönlichen Benutzerprofil. Innerhalb des „Meine Bahn“-Bereichs haben Sie Zugriff auf verschiedene Rubriken und können unter anderem Ihre Daten verwalten, Ihre Reisepläne speichern und Tickets umtauschen.

The screenshot displays the 'Meine Bahn' user profile page. At the top right, there are navigation links: 'Startseite', 'Kontakt', 'Häufige Fragen', and 'A A A'. The main header is red and contains the text 'Meine Bahn' and 'Max Mustermann'. Below this, the page is titled 'Ihr Benutzerprofil'. It is divided into several sections: 'Login-Daten' with fields for 'Benutzername' (bahnbonusapp) and 'Erinnerungsfrage' (Was ist Ihr Lieblingstier?); 'Ihre persönlichen Daten' with fields for 'Anrede, Titel' (Herr), 'Vorname, Nachname' (Max Mustermann), and 'E-Mail' (bahnbonusapp@deutschebahn.com); 'Ihre Adresse' with a text input field and a button 'Adresse eingeben'; and 'Hinweise' with a paragraph of text and a link to 'Datenschutzhinweisen'. At the bottom of the profile section, there are buttons for 'Ändern' and '→ Weiter'. Below the profile section, there are links for 'Seite drucken' and 'Zum Seitenanfang'. The footer contains copyright information: '© Deutsche Bahn AG | Impressum | AGB | Nutzungsbedingungen | Datenschutz | www.deutschebahn.com'.

Schritt 3: Freischalten der BahnCard Services

- Um die BahnBonus App nutzen zu können, müssen Ihre BahnCard Services freigeschaltet werden.

Schritt 1: Klicken Sie hierfür innerhalb des „Meine Bahn“-Bereichs auf die Rubrik „BahnCard-Services“.

The screenshot shows the Deutsche Bahn website interface. At the top right, the user is logged in as 'Meine Bahn Max Mustermann'. A navigation menu is visible with the following items: 'Übersicht', 'Meine Buchungen', 'Buchungsservices', 'BahnCard-Services' (circled in red), 'Meine Vorteilswelt', and 'Meine Newsletter'. Below the navigation menu, there is a section for 'Meine nächste Bahn' with a table of upcoming services. The table has columns for 'Abfahrt', 'Ankunft', 'Umsl.', 'Dauer', 'Gleis', and 'Produkte'. The data rows are:

Abfahrt	Ankunft	Umsl.	Dauer	Gleis	Produkte
13:50	17:04	0	3:14	7	ICE
14:50	18:04	0	3:14	10	ICE
15:50	19:04	0	3:14	9	ICE

Below the table, there are sections for 'Meine gemerkten Verbindungen' and 'Meine BahnCard-Services'. On the right side, there is a sidebar with various settings and options, including 'Daten ändern', 'Login-Daten', 'Zahlungsdaten', 'Kreditkarte', 'Lastschrift', 'Handy-Ticket', and 'Newsletter'.

- **Schritt 2:** Fordern Sie unter Angabe Ihrer BahnCard, BonusCard Business oder BahnBonus Card und Ihres Geburtsdatums einmalig eine PIN an.

DB Startseite | Kontakt | Häufige Fragen | A A A

Meine Bahn
Max Mustermann

Meine Bahn → BahnCard-Services

Anmeldung zu meinem persönlichen BahnCard-Bereich

Melden Sie sich hier zu den BahnCard-Services an und profitieren Sie von vielen Vorteilen wie z.B. Einsicht und Pflege Ihrer persönlichen BahnCard-Daten, Abruf des BahnBonus Punktestands, Bestellung von Prämien, Bestellen einer Ersatz-BahnCard u. v. m.
Die Sicherheit Ihrer Daten ist uns wichtig. Daher benötigen Sie für die Nutzung der BahnCard-Services einmalig eine PIN, die Sie hier unter Angabe Ihrer gültigen BahnCard, BonusCard Business oder BahnBonus Card und Ihres Geburtsdatums anfordern können.

Anmeldung zu meinem persönlichen BahnCard-Bereich

Die PIN liegt Ihnen schon vor? Dann geben Sie hier BahnCard-Nummer, Geburtsdatum und Ihre persönliche PIN ein, um sich zu den BahnCard-Services anzumelden.

BahnCard-Nummer* 7081

Geburtsdatum* Tag Monat Jahr

PIN*

→ Anmelden

PIN anfordern

Sie haben noch keine PIN oder benötigen eine neue? Dann fordern Sie diese hier an. Die PIN wird umgehend an die in Ihren BahnCard Daten hinterlegte E-Mail Adresse versendet. Sollten Sie keine E-Mail Adresse hinterlegt haben, dann können wir Ihnen die PIN innerhalb von wenigen Tagen an Ihre persönliche Adresse senden, die Sie beim Kauf der BahnCard angegeben haben.

BahnCard-Nummer* 7081

Geburtsdatum* Tag Monat Jahr

PIN-Versand per E-Mail per Brief

Abbrechen **→ PIN anfordern**

* Pflichtfeld

Seite drucken Zum Seitenanfang

- Nach erfolgreicher Eingabe Ihrer PIN erhalten Sie Zugriff auf Ihren persönlichen BahnBonus bzw. BahnCard Bereich. Nun können Sie mit Ihren „Meine Bahn“-Nutzerdaten die BahnBonus App mit allen Funktionen nutzen.

The screenshot displays the 'Meine Bahn' user interface for Max Mustermann. At the top, there is a navigation bar with the DB logo, links for 'Startseite', 'Kontakt', and 'Häufige Fragen', and a user profile section for 'Meine Bahn Max Mustermann'. Below this is a promotional banner for 'Gemeinsam kreativ sein und Spaß haben' with a 20% discount on ArtNight experiences. The main content area is titled 'Meine BahnCard und BahnBonus' and is divided into two columns. The left column, 'Meine BahnCard', includes sections for 'Meine aktuelle BahnCard' (with links for information, data changes, credit card services, replacement, and documents) and 'Meine nächste BahnCard' (with links for ordering 25/50 or 100 cards and photo upload). The right column, 'BahnBonus', lists options like 'Meine Punkteübersicht', 'Prämienpunkte einlösen', 'BahnBonus Teilnahme verwalten', 'BahnBonus Card bestellen', 'Informationen zum Status', 'Prämien- und Statuspunkte sammeln', and 'E-Mail-Adresse ändern'. Below these are three featured sections: 'bahn.bonus' (collecting points and ordering prizes), 'BahnBonus PrämienWelt' (browsing a catalog of prizes and subscriptions), and 'BahnComfort' (benefits for frequent travelers). At the bottom, there are quick links for 'Kontakt zum BahnCard Service' and 'Weiterführende Links'. A footer navigation bar contains icons for 'Meine Bahn', 'Buchungsservices', 'BahnCard-Services', 'Meine Buchungen', 'Meine Newsletter', and 'Meine Vorteilswelt'. At the very bottom, there are links for 'Seite drucken' and 'Zum Seitenanfang'.